

Visagino "Gerosios vilties" progimnazija

(viešojo sektoriaus subjekto arba viešojo sektoriaus subjektų grupės pavadinimas)

190243095, Partizanų g. 2/7 Visagino g. 7, LT-31105 Visaginas

(viešojo sektoriaus subjekto, parengusio finansinės būklės ataskaitą (konsoliduotąją finansinės būklės ataskaitą), kodas, adresas)

FINANSINĖS BŪKLĖS ATASKAITA PAGAL 2022 M. BIRŽELIO 30 D. DUOMENIS

2022-08-24 Nr. FA -4

(data)


Pateikimo valiuta ir tikslumas: eurai arba tūkstančiais eurų


Eil. Nr.	Straipsniai	Pastabos Nr.	Paskutinė ataskaitinio laikotarpio diena	Paskutinė praėjusio ataskaitinio laikotarpio diena
A.	ILGALAIKIS TURTAS			
I.	Nematerialusis turtas		1517248,62	1522490,71
I.1	Plėtros darbai		82,50	330,00
I.2	Programinė įranga ir jos licencijos			
I.3	Kitas nematerialusis turtas		82,50	330,00
I.4	Nebaigti projektai ir išankstiniai mokėjimai			
I.5	Prestižas			
II.	Ilgalaikis materialusis turtas			
II.1	Žemė		1517166,12	1522160,71
II.2	Pastatai			
II.3	Infrastruktūros ir kiti statiniai		1461642,33	1467954,83
II.4	Nekilnojamosios kultūros vertybės		8821,65	9500,25
II.5	Mašinos ir įrenginiai			
II.6	Transporto priemonės		5237,29	6099,43
II.7	Kilnojamosios kultūros vertybės		0,00	0,00
II.8	Baldai ir biuro įranga			
II.9	Kitas ilgalaikis materialusis turtas		40940,11	37906,68
II.10	Nebaigta statyba ir išankstiniai mokėjimai		524,74	699,52
III.	Ilgalaikis finansinis turtas			
IV.	Mineraliniai ištekliai ir kitas ilgalaikis turtas			
B.	BIOLOGINIS TURTAS			
C.	TRUMPALAIKIS TURTAS			
I.	Atsargos		137188,96	80036,25
I.1	Strateginės ir neliečiamosios atsargos		88,12	0,00
I.2	Medžiagos, žaliavos ir ūkinis inventorių			
I.3	Nebaigta gaminti produkcija ir nebaigtos vykdyti sutartys			
I.4	Pagaminta produkcija, atsargos, skirtos parduoti (perduoti)			
I.5	Ilgalaikis materialusis ir biologinis turtas, skirtas parduoti		88,12	
II.	Išankstiniai apmokėjimai			
III.	Per vienus metus gautinos sumos			
III.1	Gautinos trumpalaikės finansinės sumos		127675,81	65986,14
III.2	Gautini mokesčiai ir socialinės įmokos			
III.3	Gautinos finansavimo sumos			
III.4	Gautinos sumos už turto naudojimą, parduotas prekes, turą, paslaugas		44,30	
III.5	Sukauptos gautinos sumos		127625,46	65891,06
III.6	Kitos gautinos sumos		6,05	95,08
IV.	Trumpalaikės investicijos			
V.	Pinigai ir pinigų ekvivalentai		9425,03	14050,11
	IŠ VISO TURTO:		1654437,58	1602526,96
D.	FINANSAVIMO SUMOS			
I.	Iš valstybės biudžeto		1526679,70	1536635,90
II.	Iš savivaldybės biudžeto		268049,80	267983,82
III.	Iš Europos Sąjungos, užsienio valstybių ir tarptautinių organizacijų		569410,32	565086,16
IV.	Iš kitų šaltinių		639861,53	653188,53
E.	ĮSIPAREIGOJIMAI			
I.	Ilgalaikiai įsipareigojimai		49358,05	50377,39
I.1	Ilgalaikiai finansiniai įsipareigojimai		127625,46	65850,11
I.2	Ilgalaikiai atidėjiniai		0,00	0,00
I.3	Kiti ilgalaikiai įsipareigojimai			

Eil. Nr.	Straipsniai	Pastabos Nr.	Paskutinė ataskaitinio laikotarpio diena	Paskutinė praėjusio ataskaitinio laikotarpio diena
II.	Trumpalaikiai įsipareigojimai		127625,46	65850,11
II.1	Ilgalaikių atidėjinių einamųjų metų dalis ir trumpalaikiai atidėjiniai			
II.2	Ilgalaikių įsipareigojimų einamųjų metų dalis			
II.3	Trumpalaikiai finansiniai įsipareigojimai			
II.4	Mokėtinės subsidijos, dotacijos ir finansavimo sumos			
II.5	Mokėtinės sumos į Europos Sąjungos biudžetą			
II.6	Mokėtinės sumos į biudžetus ir fondus		0,00	0,00
II.6.1	Grąžintinos finansavimo sumos			
II.6.2	Kitos mokėtinės sumos biudžetui			
II.7	Mokėtinės socialinės išmokos			
II.8	Grąžintini mokesčiai, įmokos ir jų permokos			
II.9	Tiekėjams mokėtinės sumos		5883,17	14,96
II.10	Su darbo santykiais susiję įsipareigojimai		56432,10	
II.11	Sukauptos mokėtinės sumos		63578,19	63578,19
II.12	Kiti trumpalaikiai įsipareigojimai		1732,00	2256,96
F.	GRYNASIS TURTAS		132,42	40,95
I.	Dalininkų kapitalas			
II.	Rezervai		0,00	0,00
II.1	Tikrosios vertės rezervas			
II.2	Kiti rezervai			
III.	Nuosavybės metodo įtaka			
IV.	Sukauptas perviršis ar deficitas		132,42	40,95
IV.1	Einamųjų metų perviršis ar deficitas		91,47	-5,04
IV.2	Ankstesnių metų perviršis ar deficitas		40,95	45,99
G.	MAŽUMOS DALIS			
	IŠ VISO FINANSAVIMO SUMŲ, ĮSIPAREIGOJIMŲ, GRYNŲJO TURTO IR MAŽUMOS DALIES:		1654437,58	1602526,96

 Direktore
 (viešojo sektoriaus subjekto vadovas arba jo įgaliotas administracijos vadovas)

 Vyr. buhalterė
 (vyriausiasis buhalteris (bhalteris))


 (parašas)


 (parašas)

0,00 0,00

 Jolanta Bartkūnienė
 (vardas ir pavardė)

 Aleksandra Krugliakova
 (vardas ir pavardė)

Visagino "Gerosios vilties" progimnazija

(viešojo sektoriaus subjekto arba viešojo sektoriaus subjektų grupės pavadinimas)

190243095, Partizanų g. 2/7 Visagino g. 7, LT-31105 Visaginas

(viešojo sektoriaus subjekto, parengusio veiklos rezultatų ataskaitą arba konsoliduotąją veiklos rezultatų ataskaitą, kodas, adresas)

VEIKLOS REZULTATŲ ATASKAITA

PAGAL 2022 M. BIRŽELIO 30 D. DUOMENIS

2022-08-24 Nr. FA - 5

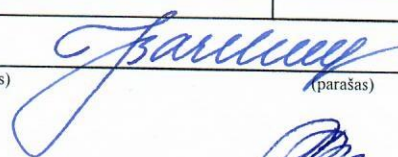
(data)

Pateikimo valiuta ir tikslumas: eurais arba tūkstančiais eurų

Eil. Nr.	Straipsniai	Pastabos Nr.	Ataskaitinis laikotarpis	Praėjęs ataskaitinis laikotarpis
A.	PAGRINDINĖS VEIKLOS PAJAMOS		1055598,87	1590494,77
I.	FINANSAVIMO PAJAMOS		1036196,21	1572209,16
I.1.	Iš valstybės biudžeto		784573,26	1164344,63
I.2.	Iš savivaldybių biudžetų		237126,61	384710,29
I.3.	Iš ES, užsienio valstybių ir tarptautinių organizacijų lėšų		13327,00	19345,91
I.4.	Iš kitų finansavimo šaltinių		1169,34	3808,33
II.	MOKESČIŲ IR SOCIALINIŲ ĮMOKŲ PAJAMOS			
III.	PAGRINDINĖS VEIKLOS KITOS PAJAMOS		19402,66	18285,61
III.1.	Pagrindinės veiklos kitos pajamos		19402,66	18285,61
III.2.	Pervestinių pagrindinės veiklos kitų pajamų suma			
B.	PAGRINDINĖS VEIKLOS ŠAUNAUDOS		1055507,40	1590540,76
I.	DARBO UŽMOKESČIO IR SOCIALINIO DRAUDIMO		849619,03	1299582,71
II.	NUSIDĖVĖJIMO IR AMORTIZACIJOS		28308,77	57787,59
III.	KOMUNALINIŲ PASLAUGŲ IR RYŠIŲ		54337,88	61287,41
IV.	KOMANDIRUOČIŲ		48,94	
V.	TRANSPORTO		4905,78	2250,78
VI.	KVALIFIKACIJOS KĖLIMO		702,56	1933,86
VII.	PAPRASTOJO REMONTO IR EKSPLOATAVIMO		12581,52	7799,88
VIII.	NUVERTĖJIMO IR NURAŠYTŲ SUMŲ			
IX.	SUNAUDOTŲ IR PARDUOTŲ ATSARGŲ SAVIKAINA		38629,54	69570,83
X.	SOCIALINIŲ ĮSMOKŲ		55857,78	76703,20
XI.	NUOMOS			
XII.	FINANSAVIMO			
XIII.	KITŲ PASLAUGŲ		8936,00	11485,46
XIV.	KITOS		1579,60	2139,04
C.	PAGRINDINĖS VEIKLOS PERVERŠIS AR DEFICITAS		91,47	-45,99
D.	KITOS VEIKLOS REZULTATAS		0,00	40,95
I.	KITOS VEIKLOS PAJAMOS			40,95
II.	PERVESTINOS Į BIUDŽETĄ KITOS VEIKLOS PAJAMOS			
III.	KITOS VEIKLOS ŠAUNAUDOS			
E.	FINANSINĖS IR INVESTICINĖS VEIKLOS REZULTATAS			
F.	APSKAITOS POLITIKOS KEITIMO IR ESMINIŲ APSKAITOS KLAIIDŲ TAISYMO ĮTAKA			
G.	PELNO MOKESTIS			
H.	GRYNASIS PERVERŠIS AR DEFICITAS PRIEŠ NUOSAVYBĖS METODO ĮTAKĄ		91,47	-5,04
I.	NUOSAVYBĖS METODO ĮTAKA			
J.	GRYNASIS PERVERŠIS AR DEFICITAS		91,47	-5,04
I.	TENKANTIS KONTROLIUOJANČIAJAM SUBJEKTUI			
II.	TENKANTIS MAŽUMOS DALIAI			

Direktorė

(teisės aktais įpareigoto pasirašyti asmens pareigų pavadinimas)



(parašas)

Jolanta Bartkūnienė

(vardas ir pavardė)

Vyr. buhalterė



(parašas)

Aleksandra Krugliakova

(vardas ir pavardė)

VISAGINO „GEROSIOS VILTIES“ PROGIMNAZIJA

AIŠKINAMASIS RAŠTAS PRIE 2022 METŲ I PUSMEČIO FINANSINĖS ATSKAITOMYBĖS

2022-08-24 Nr. FA - 6
Visaginas

I. Bendroji dalis

1. Visagino „Gerosios vilties“ vidurinė mokykla įsteigta 1982 m. rugpjūčio 27 d. švietimo ir mokslo ministro įsakymu Nr. 63. Nuo 2015 m. rugsėjo 1 d. reorganizuota į Visagino „Gerosios vilties“ progimnaziją.
2. Įmonės kodas 190243095. Įregistruota Lietuvos Respublikos juridinių asmenų registre 1994-09-16.
3. Buveinė: Partizanų g. 2/7, Visaginas.
4. Teisinė forma – biudžetinė įstaiga, finansuojama iš valstybės, savivaldybės biudžetų ir ES lėšų.
5. Visagino „Gerosios vilties“ progimnazija yra juridinis asmuo. Veikla grindžiama Lietuvos Respublikos Konstitucija, Socialinio darbo ir kitais įstatymais, Lietuvos Respublikos Vyriausybės nutarimais, įstaigos nuostatais.
6. Įstaiga turi savo anspaudą.
7. Visagino „Gerosios vilties“ progimnazijos steigėjas – Visagino savivaldybė.
8. Įstaigos finansiniai metai sutampa su kalendoriniais metais.
9. Pagrindinė veiklos rūšis – švietimas.
10. Įstaiga neturi kontroliuojamų ir asocijuotų subjektų.
11. Svarbių sąlygų ir aplinkybių, kurioms esant veikia įstaigą ir kurios gali paveikti tolesnę įstaigos veiklą – nėra.
12. Neapibrėžtųjų įsipareigojimų ar neapibrėžtojo turto pokyčių nuo ataskaitinių finansinių metų pradžios iki paskutinės ataskaitinio laikotarpio dienos neturime.
13. Sprendimų dėl teisinių ginčų neturime.
14. Reikšmingų įvykių po paskutinės ataskaitinio laikotarpio dienos neįvyko.
15. Vidutinis ataskaitinio laikotarpio darbuotojų skaičius – 93.

II. Apskaitos politika

Visagino „Gerosios vilties“ progimnazijos buhalterinė apskaita tvarkoma vadovaujantis Viešojo sektoriaus apskaitos ir finansinės atskaitomybės standartais (VSAFAS), Lietuvos Respublikos buhalterinės apskaitos įstatymu, Biudžetinių įstaigų buhalterinės apskaitos organizavimo taisyklėmis, Biudžetinių įstaigų įstatymu ir kitais teisės aktais bei įstaigos buhalterinės apskaitos vadovu, reglamentuojančiu buhalterinės apskaitos tvarkymą. Išsami apskaitos politika išdėstyta prie 2018 metų finansinių ataskaitų rinkinio.

Finansinė atskaitomybė pateikta Lietuvos Respublikos piniginiiais vienetais – eurai.

III. Pastabos
Finansinės būklės ataskaitoje

1. Informacija apie ilgalaikį turtą ir atsargas.

	Ilgalaikis turtas parodytas likutine verte	Atsargos parodytos įsigijimo savikaina	Išankstiniai apmokėjimai	Iš viso
	(P03) (P04)	(P08)		
Iš valstybės biudžeto	267815,80			267815,80
Iš savivaldybės biudžeto	569404,27			569404,27
Iš Europos Sąjungos	630791,40			630791,40
Iš kitų šaltinių	49237,15			49237,15
Iš uždirbtų pajamų		88,12		88,12
Iš viso	1 517 248,62	88,12	0,00	1 517 336,74

(P10)

2. Gautinos sumos už turto naudojimą, parduotas prekes, turtą, paslaugas.

Gautinos sumos už išlaikymą (A)	0,86
Gautinos sumos už nuomą (J)	43,44
Kitos	
Iš viso	44,30

3. Sukauptos gautinos sumos

	Tiekėjams mokėtinos sumos	Su darbo santykiais susiję įsipareigojimai	Sukauptos mokėtinos (Atostogų rezervas)	Uždirbtos lėšos išde	Iš viso
Iš valstybės biudžeto	2007,81	34349,08	61903,80		98260,69
Iš savivaldybės biudžeto	3875,36	22083,02	1674,39		27632,77
Iš Europos Sąjungos					0,00
Iš kitų šaltinių					0,00
Iš uždirbtų pajamų	XXXXXXXXXXXXXXXXXXXXXXXXXXXX			1732,00	1732,00
Iš viso	5883,17	56432,10	63578,19	1732,00	127625,46
Kredite VI klasė	125 893,46				

4. Kitos gautinos, tai:

Kitos gautinos sumos	6,05
Iš viso	6,05

(P11)

5. Pinigų likutis įstaigos sąskaitoje

Iš valstybės biudžeto	234,00
Iš savivaldybės biudžeto	
Iš Europos Sąjungos	9070,13
Iš kitų šaltinių	120,90
Iš uždirbtų pajamų (nepervesta į išdą)	
Iš uždirbtų pajamų (paimta iš išdo, bet nepanaudota)	
Iš viso	9425,03

(P12)

6. Finansavimo sumų likučių iššifravimas pagal šaltinius

Likučiai 20 VSAFAS priede	4	Ilgalaikio turto	Atsargų	Pinigų	Kitos gautinos sumos	Iš viso
Iš valstybės biudžeto		267815,80		234,00		268049,80
Iš savivaldybės biudžeto		569404,27		0,00	6,05	569410,32
Iš Europos Sąjungos		630791,40		9070,13		639861,53
Iš kitų šaltinių		49237,15		120,90		49358,05
Iš viso		1517248,62	0,00	9425,03	6,05	1526679,70

(P17)

7. Įsipareigojimų ataskaitinio laikotarpio iššifravimas pagal šaltinius

Įsipareigojimai	Tiekėjams mokėtinos sumos	Su darbo santykiais susiję įsipareigojimai	Sukauptos mokėtinos (Atostogų rezervas)	Kiti trumpalaikiai įsipareigojimai (tėvų permoka)	Iš viso
Iš valstybės biudžeto	2007,81	34349,08	61903,80		98260,69
Iš savivaldybės biudžeto	3875,36	22083,02	1674,39		27632,77
Iš Europos Sąjungos					0,00
Iš kitų šaltinių					0,00
Iš uždirbtų pajamų				1732,00	1732,00
Iš viso	5883,17	56432,10	63578,19	1732,00	127625,46

(P18)

8. GRYNAJĄ TURTA sudaro iš pajamų gautas turtas, mažinant įsipareigojimai iš pajamų:

1	Ilgalaikio turto, įsigyto iš pajamų likutinė vertė	0,00
2	Atsargų likutis iš pajamų	88,12
3	Gautinos sumos už turto naudojimą, parduotas prekes, turtą, paslaugas	44,30
4	Pinigų likutis išde	1 732,00
5	Pinigų likutis įstaigos sąskaitoje (nepervesta į išdą)	0,00
6	Pinigų likutis įstaigos sąskaitoje (paimta, bet nepanaudota)	0,00
7	Tiekėjams mokėtinos sumos iš pajamų	0,00
8	Su darbo santykiais susiję įsipareigojimai iš pajamų	0,00
9	Kiti trumpalaikiai įsipareigojimai (tėvų mok. permoka)	1 732,00
10	Išankstiniai apmokėjimai	
	Grynasis turtas iš viso	132,42

Veiklos rezultatų ataskaitoje

"Veiklos rezultatų ataskaita" 3-ojo VSAFAS 2 priede išdėstytos pagrindinės veiklos finansavimo pajamos pagal šaltinius, o sąnaudos pagal ekonominę klasifikaciją.

(P21)

9. Pagrindinės veiklos kitos pajamos

Pajamos už išlaikymą (A)	18809,16
Pajamos už patalpų nuomą (J)	593,50
Kitos	
Iš viso	19402,66

(P02)

10. Pagrindinės veiklos sąnaudos

Ataskaitinio laikotarpio pagrindinės veiklos sąnaudos palyginus su praeitų metų tuo pačiu ataskaitiniu laikotarpiu padidėjo - 159524,79 Eur dėl darbo užmokesčio ir socialinio draudimo sąnaudos padidėjimo, įkainių padidėjimo ir padidėjo progimnazijos sąnaudų poreikis

(P22)

11. Darbo užmokesčio ir socialinio draudimo sąnaudos palyginus su praeitų metų tuo pačiu ataskaitiniu laikotarpiu padidėjo - 86950,49 Eur dėl minimalaus atlygio padidėjimo ir pedagogų darbo užmokesčio koeficiento padidėjimo ir padidėjo progimnazijos sąnaudų uždotis

Direktorė



Jolanta Bartkūnienė

Vyriausiasis buhalteris



Aleksandra Krugliakova