

Visagino "Gerosios vilties" progimnazija

(viešojo sektoriaus subjekto arba viešojo sektoriaus subjektų grupės pavadinimas)

190243095, Partizanų g. 2/7 Visagino g. 7, LT-31105 Visaginas

(viešojo sektoriaus subjekto, parengusio finansinės būklės ataskaitą (konsoliduotąją finansinės būklės ataskaitą), kodas, adresas)

FINANSINĖS BŪKLĖS ATASKAITA PAGAL 2022 M. RUGSĖJO 30 D. DUOMENIS

2022-11-22 Nr. FA -7

(data)


Pateikimo valiuta ir tikslumas: eurai arba tūkstančiais eurų


Eil. Nr.	Straipsniai	Pastabos Nr.	Paskutinė ataskaitinio laikotarpio diena	Paskutinė praėjusio ataskaitinio laikotarpio diena
A.	ILGALAIKIS TURTAS		1507631,65	1522490,71
I.	Nematerialusis turtas		0,00	330,00
I.1	Plėtros darbai			
I.2	Programinė įranga ir jos licencijos		0,00	330,00
I.3	Kitas nematerialusis turtas			
I.4	Nebaigti projektai ir išankstiniai mokėjimai			
I.5	Prestižas			
II.	Ilgalaikis materialusis turtas		1507631,65	1522160,71
II.1	Žemė			
II.2	Pastatai		1457775,20	1467954,83
II.3	Infrastruktūros ir kiti statiniai		8482,35	9500,25
II.4	Nekilnojamosios kultūros vertybės			
II.5	Mašinos ir įrenginiai		4806,22	6099,43
II.6	Transporto priemonės		0,00	0,00
II.7	Kilnojamosios kultūros vertybės			
II.8	Baldai ir biuro įranga			
II.9	Kitas ilgalaikis materialusis turtas		36130,53	37906,68
II.10	Nebaigta statyba ir išankstiniai mokėjimai		437,35	699,52
III.	Ilgalaikis finansinis turtas			
IV.	Mineraliniai ištekliai ir kitas ilgalaikis turtas			
B.	BIOLOGINIS TURTAS			
C.	TRUMPALAIKIS TURTAS		199856,86	80036,25
I.	Atsargos		2716,87	0,00
I.1	Strateginės ir neliečiamosios atsargos			
I.2	Medžiagos, žaliavos ir ūkinis inventorių			
I.3	Nebaigta gaminti produkcija ir nebaigtos vykdyti sutartys			
I.4	Pagaminta produkcija, atsargos, skirtos parduoti (perduoti)		2716,87	
I.5	Ilgalaikis materialusis ir biologinis turtas, skirtas parduoti			
II.	Išankstiniai apmokėjimai			
III.	Per vienus metus gautinos sumos		191320,92	65986,14
III.1	Gautinos trumpalaikės finansinės sumos			
III.2	Gautini mokesčiai ir socialinės įmokos			
III.3	Gautinos finansavimo sumos			
III.4	Gautinos sumos už turto naudojimą, parduotas prekes, turtą, paslaugas		349,76	
III.5	Sukauptos gautinos sumos		190965,11	65891,06
III.6	Kitos gautinos sumos		6,05	95,08
IV.	Trumpalaikės investicijos			
V.	Pinigai ir pinigų ekvivalentai		5819,07	14050,11
	IŠ VISO TURTO:		1707488,51	1602526,96
D.	FINANSAVIMO SUMOS		1513270,61	1536635,90
I.	Iš valstybės biudžeto		261888,42	267983,82
II.	Iš savivaldybės biudžeto		570464,36	565086,16
III.	Iš Europos Sąjungos, užsienio valstybių ir tarptautinių organizacijų		630764,20	653188,53
IV.	Iš kitų šaltinių		50153,63	50377,39
E.	ĮSIPAREIGOJIMAI		194131,44	65850,11
I.	Ilgalaikiai įsipareigojimai		0,00	0,00
I.1	Ilgalaikiai finansiniai įsipareigojimai			
I.2	Ilgalaikiai atidėjiniai			
I.3	Kiti ilgalaikiai įsipareigojimai			

Eil. Nr.	Straipsniai	Pastabos Nr.	Paskutinė ataskaitinio laikotarpio diena	Paskutinė praėjusio ataskaitinio laikotarpio diena
II.	Trumpalaikiai įsipareigojimai		194131,44	65850,11
II.1	Ilgalaikių atidėjinių einamųjų metų dalis ir trumpalaikiai atidėjiniai			
II.2	Ilgalaikių įsipareigojimų einamųjų metų dalis			
II.3	Trumpalaikiai finansiniai įsipareigojimai			
II.4	Mokėtinos subsidijos, dotacijos ir finansavimo sumos			
II.5	Mokėtinos sumos į Europos Sąjungos biudžetą			
II.6	Mokėtinos sumos į biudžetus ir fondus		0,00	0,00
II.6.1	Grąžintinos finansavimo sumos			
II.6.2	Kitos mokėtinos sumos biudžetui			
II.7	Mokėtinos socialinės išmokos			
II.8	Grąžintini mokesčiai, įmokos ir jų permokos			
II.9	Tiekėjams mokėtinos sumos		8791,00	14,96
II.10	Su darbo santykiais susiję įsipareigojimai		119821,52	
II.11	Sukauptos mokėtinos sumos		63578,19	63578,19
II.12	Kiti trumpalaikiai įsipareigojimai		1940,73	2256,96
F.	GRYNASIS TURTAS		86,46	40,95
I.	Dalininkų kapitalas			
II.	Rezervai		0,00	0,00
II.1	Tikrosios vertės rezervas			
II.2	Kiti rezervai			
III.	Nuosavybės metodo įtaka			
IV.	Sukauptas perviršis ar deficitas		86,46	40,95
IV.1	Einamųjų metų perviršis ar deficitas		45,51	-5,04
IV.2	Ankstesnių metų perviršis ar deficitas		40,95	45,99
G.	MAŽUMOS DALIS			
	IŠ VISO FINANSAVIMO SUMŲ, ĮSIPAREIGOJIMŲ, GRYNOJO TURTO IR MAŽUMOS DALIES:		1707488,51	1602526,96

 Direktore
 (viešojo sektoriaus subjekto vadovas arba jo įgaliotas administracijos vadovas)

 Vyr. buhalterė
 (vyriausiasis buhalteris (buhalteris))


 (parašas)


 (parašas)

 Jolanta Bartkūnienė
 (vardas ir pavardė)

 Aleksandra Krugliakova
 (vardas ir pavardė)

Visagino "Gerosios vilties" progimnazija

(viešojo sektoriaus subjekto arba viešojo sektoriaus subjektų grupės pavadinimas)

190243095, Partizanų g. 2/7 Visagino g. 7, LT-31105 Visaginas

(viešojo sektoriaus subjekto, parengusio veiklos rezultatų ataskaitą arba konsoliduotąją veiklos rezultatų ataskaitą, kodas, adresas)

VEIKLOS REZULTATŲ ATASKAITA

PAGAL 2022 M. RUGSĖJO 30 D. DUOMENIS

2022-11-22 Nr. FA - 8

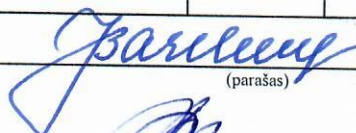
(data)

Pateikimo valiuta ir tikslumas: eurai arba tūkstančiais eurų

Eil. Nr.	Straipsniai	Pastabos Nr.	Ataskaitinis laikotarpis	Praėjęs ataskaitinis laikotarpis
A.	PAGRINDINĖS VEIKLOS PAJAMOS		1391761,37	1590494,77
I.	FINANSAVIMO PAJAMOS		1367570,20	1572209,16
I.1.	Iš valstybės biudžeto		1014277,96	1164344,63
I.2.	Iš savivaldybių biudžetų		328445,37	384710,29
I.3.	Iš ES, užsienio valstybių ir tarptautinių organizacijų lėšų		23107,41	19345,91
I.4.	Iš kitų finansavimo šaltinių		1739,46	3808,33
II.	MOKESČIŲ IR SOCIALINIŲ ĮMOKŲ PAJAMOS			
III.	PAGRINDINĖS VEIKLOS KITOS PAJAMOS		24191,17	18285,61
III.1.	Pagrindinės veiklos kitos pajamos		24191,17	18285,61
III.2.	Pervestinių pagrindinės veiklos kitų pajamų suma			
B.	PAGRINDINĖS VEIKLOS ŠAŪAUDOS		1391761,37	1590540,76
I.	DARBO UŽMOKESČIO IR SOCIALINIO DRAUDIMO		1129877,66	1299582,71
II.	NUSIDĖVĖJIMO IR AMORTIZACIJOS		42886,74	57787,59
III.	KOMUNALINIŲ PASLAUGŲ IR RYŠIŲ		59731,83	61287,41
IV.	KOMANDIRUOČIŲ		48,94	
V.	TRANSPORTO		6776,73	2250,78
VI.	KVALIFIKACIJOS KĖLIMO		1504,50	1933,86
VII.	PAPRASTOJO REMONTO IR EKSPLOATAVIMO		19875,86	7799,88
VIII.	NUVERTĖJIMO IR NURAŠYTŲ SUMŲ			
IX.	SUNAUDOTŲ IR PARDUOTŲ ATSARGŲ SAVIKAINA		47981,83	69570,83
X.	SOCIALINIŲ IŠMOKŲ		66829,24	76703,20
XI.	NUOMOS			
XII.	FINANSAVIMO			
XIII.	KITŲ PASLAUGŲ		14668,44	11485,46
XIV.	KITOS		1579,60	2139,04
C.	PAGRINDINĖS VEIKLOS PERVERŠIS AR DEFICITAS		0,00	-45,99
D.	KITOS VEIKLOS REZULTATAS		45,51	40,95
I.	KITOS VEIKLOS PAJAMOS		45,51	40,95
II.	PERVESTINOS Į BIUDŽETĄ KITOS VEIKLOS PAJAMOS			
III.	KITOS VEIKLOS ŠAŪAUDOS			
E.	FINANSINĖS IR INVESTICINĖS VEIKLOS REZULTATAS			
F.	APSKAITOS POLITIKOS KEITIMO IR ESMINIŲ APSKAITOS KLAIĐŲ TAISYMO ĮTAKA			
G.	PELNO MOKESTIS			
H.	GRYNASIS PERVERŠIS AR DEFICITAS PRIEŠ NUOSAVYBĖS METODO ĮTAKĄ		45,51	-5,04
I.	NUOSAVYBĖS METODO ĮTAKA			
J.	GRYNASIS PERVERŠIS AR DEFICITAS		45,51	-5,04
I.	TENKANTIS KONTROLIUOJANČIAJAM SUBJEKTUI			
II.	TENKANTIS MAŽUMOS DALIAI			

Direktorė

(teisės aktais įpareigoto pasirašyti asmens pareigų pavadinimas)



(parašas)

Jolanta Bartkūnienė

(vardas ir pavardė)

Vyr. buhalterė



(parašas)

Aleksandra Krugliakova

(vardas ir pavardė)

(Informacijos apie finansavimo sumas pagal šaltinį, tikslinę paskirtį ir jų pokyčius per ataskaitinį laikotarpį pateikimo žemesniojo lygio finansinių ataskaitų aiškinamajame rašte forma)

FINANSAVIMO SUMOS PAGAL ŠALTINĮ, TIKSLINĘ PASKIRTĮ IR JŲ POKYČIAI PER ATASKAITINĮ LAIKOTARPĮ

Eil. Nr.	Finansavimo sumos	Per ataskaitinį laikotarpį											Finansavimo sumų likutis ataskaitinio laikotarpio pradžioje	Finansavimo sumų likutis ataskaitinio laikotarpio pabaigoje	
		3	4	5	6	7	8	9	10	11	12	13			
1	Iš valstybės biudžeto (išskyrus valstybės biudžeto asignavimų dalį, gautą iš Europos Sąjungos, užsienio valstybių ir tarptautinių organizacijų):	267983,82	900557,59	0,00	10219,43	0,00	0,00	-916872,42	0,00	0,00	0,00	0,00	0,00	261888,42	
1.1.	nepiniginiam turtui įsigyti	267983,82	900557,59	83242,02	10219,43			-99556,85						261888,42	
1.2.	kitoms išlaidoms kompensuoti			-83242,02				-817315,57						0,00	
2	Iš savivaldybės biudžeto (išskyrus savivaldybės biudžeto asignavimų dalį, gautą iš Europos Sąjungos, užsienio valstybių ir tarptautinių organizacijų):	565086,16	305832,59	0,00	0,00	0,00	0,00	-300454,39	0,00	0,00	0,00	0,00	0,00	570464,36	
2.1.	nepiniginiam turtui įsigyti	564991,08		24801,45				-19334,22						570458,31	
2.2.	kitoms išlaidoms kompensuoti	95,08	305832,59	-24801,45				-281120,17						6,05	
3	Iš Europos Sąjungos, užsienio valstybių ir tarptautinių organizacijų (finansavimo sumų dalis, kuri gaunama iš Europos Sąjungos, neįskaitant finansavimo sumų iš valstybės ar savivaldybės biudžetų ES projektams finansuoti):	653188,53	0,00	0,00	0,00	0,00	0,00	-22424,33	0,00	0,00	0,00	0,00	0,00	630764,20	
3.1.	nepiniginiam turtui įsigyti	639138,42		0,00				-12520,53						626617,89	
3.2.	kitoms išlaidoms kompensuoti	14050,11						-9903,80						4146,31	
4	Iš kitų šaltinių:	50377,39	1515,70	0,00	0,00	0,00	0,00	-1739,46	0,00	0,00	0,00	0,00	0,00	50153,63	
4.1.	nepiniginiam turtui įsigyti	50377,39	1515,70	29,10	0,00	0,00	0,00	-1739,46	0,00	0,00	0,00	0,00	0,00	48667,03	
4.2.	kitoms išlaidoms kompensuoti		1515,70	-29,10										1486,60	
5	Iš viso finansavimo sumų	1536635,90	1207905,88	0,00	10219,43	0,00	0,00	-1241490,60	0,00	0,00	0,00	0,00	0,00	1513270,61	

VISAGINO „GEROSIOS VILTIES“ PROGIMNAZIJA

AIŠKINAMASIS RAŠTAS PRIE 2022 METŲ 9 MĖNESIŲ FINANSINĖS ATSKAITOMYBĖS

2022-11-22 Nr. FA - 9

Visaginas

I. Bendroji dalis

1. Visagino „Gerosios vilties“ vidurinė mokykla įsteigta 1982 m. rugpjūčio 27 d. švietimo ir mokslo ministro įsakymu Nr. 63. Nuo 2015 m. rugsėjo 1 d. reorganizuota į Visagino „Gerosios vilties“ progimnaziją.
2. Įmonės kodas 190243095. Įregistruota Lietuvos Respublikos juridinių asmenų registre 1994-09-16.
3. Buveinė: Partizanų g. 2/7, Visaginas.
4. Teisinė forma – biudžetinė įstaiga, finansuojama iš valstybės, savivaldybės biudžetų ir ES lėšų.
5. Visagino „Gerosios vilties“ progimnazija yra juridinis asmuo. Veikla grindžiama Lietuvos Respublikos Konstitucija, Socialinio darbo ir kitais įstatymais, Lietuvos Respublikos Vyriausybės nutarimais, įstaigos nuostatais.
6. Įstaiga turi savo anspaudą.
7. Visagino „Gerosios vilties“ progimnazijos steigėjas – Visagino savivaldybė.
8. Įstaigos finansiniai metai sutampa su kalendoriniais metais.
9. Pagrindinė veiklos rūšis – švietimas.
10. Įstaiga neturi kontroliuojamų ir asocijuotų subjektų.
11. Svarbių sąlygų ir aplinkybių, kurioms esant veikia įstaigą ir kurios gali paveikti tolesnę įstaigos veiklą – nėra.
12. Neapibrėžtųjų įsipareigojimų ar neapibrėžtojo turto pokyčių nuo ataskaitinių finansinių metų pradžios iki paskutinės ataskaitinio laikotarpio dienos neturime.
13. Sprendimų dėl teisinių ginčų neturime.
14. Reikšmingų įvykių po paskutinės ataskaitinio laikotarpio dienos neįvyko.
15. Vidutinis ataskaitinio laikotarpio darbuotojų skaičius – 91.

II. Apskaitos politika

Visagino „Gerosios vilties“ progimnazijos buhalterinė apskaita tvarkoma vadovaujantis Viešojo sektoriaus apskaitos ir finansinės atskaitomybės standartais (VSAFAS), Lietuvos Respublikos buhalterinės apskaitos įstatymu, Biudžetinių įstaigų buhalterinės apskaitos organizavimo taisyklėmis, Biudžetinių įstaigų įstatymu ir kitais teisės aktais bei įstaigos buhalterinės apskaitos vadovu, reglamentuojančiu buhalterinės apskaitos tvarkymą. Išsami apskaitos politika išdėstyta prie 2018 metų finansinių ataskaitų rinkinio.

Finansinė atskaitomybė pateikta Lietuvos Respublikos piniginiiais vienetais – eurai.

III. Pastabos
Finansinės būklės ataskaitoje

1. Informacija apie ilgalaikį turtą ir atsargas.

	Ilgalaikis turtas parodytas likutine verte	Atsargos parodytos įsigijimo savikaina	Išankstiniai apmokėjimai	Iš viso
	(P03) (P04)	(P08)		
Iš valstybės biudžeto	261888,42			261888,42
Iš savivaldybės biudžeto	570458,31			570458,31
Iš Europos Sąjungos	626617,89			626617,89
Iš kitų šaltinių	48667,03			48667,03
Iš uždirbtų pajamų		2716,87		2716,87
Iš viso	1 507 631,65	2 716,87	0,00	1 510 348,52

(P10)

2. Gautinos sumos už turto naudojimą, parduotas prekes, turtą, paslaugas.

Gautinos sumos už išlaikymą (A)	349,76
Gautinos sumos už nuomą (J)	
Kitos	
Iš viso	349,76

3. Sukauptos gautinos sumos

	Tiekėjams mokėtinos sumos	Su darbo santykiais susiję įsipareigojimai	Sukauptos mokėtinos (Atostogų rezervas)	Uždirbtos lėšos išde	Iš viso
Iš valstybės biudžeto	2041,37	95364,17	61903,80		159309,34
Iš savivaldybės biudžeto	4255,21	23774,27	1674,39		29703,87
Iš Europos Sąjungos		683,08			683,08
Iš kitų šaltinių					0,00
Iš uždirbtų pajamų	XXXXXXXXXXXXXXXXXXXXXXXXXXXX			1268,82	1268,82
Iš viso	6296,58	119821,52	63578,19	1268,82	190965,11
Kredite VI klasė	189 696,29				

4. Kitos gautinos, tai:

Kitos gautinos sumos	6,05
Iš viso	6,05

(P11)

5. Pinigų likutis įstaigos sąskaitoje

Iš valstybės biudžeto	
Iš savivaldybės biudžeto	
Iš Europos Sąjungos	4146,31
Iš kitų šaltinių	1486,60
Iš uždirbtų pajamų (nepervesta į išdą)	186,16
Iš uždirbtų pajamų (paimta iš išdo, bet nepanaudota)	
Iš viso	5819,07

(P12)

6. Finansavimo sumų likučių iššifravimas pagal šaltinius

Likučiai 20 VSAFAS priede	4	Ilgalaikio turto	Atsargų	Pinigų	Kitos gautinos sumos	Iš viso
Iš valstybės biudžeto		261888,42		0,00		261888,42
Iš savivaldybės biudžeto		570458,31		0,00	6,05	570464,36
Iš Europos Sąjungos		626617,89		4146,31		630764,20
Iš kitų šaltinių		48667,03		1486,60		50153,63
Iš viso		1507631,65	0,00	5632,91	6,05	1513270,61

(P17)

7. Įsipareigojimų ataskaitinio laikotarpio iššifravimas pagal šaltinius

Įsipareigojimai	Tiekėjams mokėtinos sumos	Su darbo santykiais susiję įsipareigojimai	Sukauptos mokėtinos (Atostogų rezervas)	Kiti trumpalaikiai įsipareigojimai (tėvų permoka)	Iš viso
Iš valstybės biudžeto	2041,37	95364,17	61903,80		159309,34
Iš savivaldybės biudžeto	4255,21	23774,27	1674,39		29703,87
Iš Europos Sąjungos		683,08			683,08
Iš kitų šaltinių					0,00
Iš uždirbtų pajamų	2494,42			1940,73	4435,15
Iš viso	8791,00	119821,52	63578,19	1940,73	194131,44

(P18)

8. GRYNAJĖ TURTA sudaro iš pajamų gautas turtas, mažinant įsipareigojimais iš pajamų:

1	Ilgalaikio turto, įsigyto iš pajamų likutinė vertė	0,00
2	Atsargų likutis iš pajamų	2 716,87
3	Gautinos sumos už turto naudojimą, parduotas prekes, turtą, paslaugas	349,76
4	Pinigų likutis išde	1 268,82
5	Pinigų likutis įstaigos sąskaitoje (nepervesta į išdą)	186,16
6	Pinigų likutis įstaigos sąskaitoje (paimta, bet nepanaudota)	0,00
7	Tiekėjams mokėtinos sumos iš pajamų	2 494,42
8	Su darbo santykiais susiję įsipareigojimai iš pajamų	0,00
9	Kiti trumpalaikiai įsipareigojimai (tėvų mok. permoka)	1 940,73
10	Išankstiniai apmokėjimai	
	Grynasis turtas iš viso	86,46

Veiklos rezultatų ataskaitoje

"Veiklos rezultatų ataskaita" 3-ojo VSAFAS 2 priede išdėstytos pagrindinės veiklos finansavimo pajamos pagal šaltinius, o sąnaudos pagal ekonominę klasifikaciją.

(P21)

9. Pagrindinės veiklos kitos pajamos

Pajamos už išlaikymą (A)	23561,42
Pajamos už patalpų nuomą (J)	629,75
Kitos	
Iš viso	24191,17

(P02)

10. Pagrindinės veiklos sąnaudos

Ataskaitinio laikotarpio pagrindinės veiklos sąnaudos palyginus su praeitų metų tuo pačiu ataskaitiniu laikotarpiu padidėjo - 21,48% Eur dėl darbo užmokesčio ir socialinio draudimo sąnaudos padidėjimo, įkainių padidėjimo ir padidėjo progimnazijos sąnaudų poreikis

(P22)

11. Darbo užmokesčio ir socialinio draudimo sąnaudos palyginus su praeitų metų tuo pačiu ataskaitiniu laikotarpiu padidėjo - 16,51% dėl minimalaus atlygio padidėjimo, pedagogų darbo užmokesčio koeficiento padidėjimo ir padidėjo progimnazijos sąnaudų uždotis

Direktorė

Jolanta Bartkūniene

Vyriausiasis buhalteris

Aleksandra Krugliakova